


MUNICIPIO DE TULUM  
AV. TULUM OTE. MZA. 1 LOTE 1, CENTRO, C.P. 77780  
TULUM, QUINTANA ROO, MEXICO

ESTADO DEL EJERCICIO DEL PRESUPUESTO ANALITICO DE EGRESOS POR CLASIFICADOR POR OBJETO DE GASTO  
(Partida Especifica)  
Del 1 de Enero al 30 de Junio del 2024  
(Cifras en Pesos)

Ejercicio del Presupuesto	Egresos Aprobado	Ampliaciones / (Reducciones)	Egresos Modificado	Egresos Comprometido	Egresos Devengado	Egresos Ejercido	Egresos Pagado	Subejercicio
<b>11 Recursos Fiscales</b>								
<b>DSA DERECHO DE SANEAMIENTO AMBIENTAL</b>	<b>16,200,000.00</b>	<b>10,722,824.36</b>	<b>26,922,824.36</b>	<b>22,404,264.36</b>	<b>22,404,264.36</b>	<b>22,404,264.36</b>	<b>11,202,132.18</b>	<b>4,518,560.00</b>
<b>3000 SERVICIOS GENERALES</b>	<b>16,200,000.00</b>	<b>10,722,824.36</b>	<b>26,922,824.36</b>	<b>22,404,264.36</b>	<b>22,404,264.36</b>	<b>22,404,264.36</b>	<b>11,202,132.18</b>	<b>4,518,560.00</b>
<b>3300 SERVICIOS PROFESIONALES, CIENTÍFICOS, TÉ</b>	<b>7,200,000.00</b>	<b>4,224,840.00</b>	<b>11,424,840.00</b>	<b>11,406,280.00</b>	<b>11,406,280.00</b>	<b>11,406,280.00</b>	<b>5,703,140.00</b>	<b>18,560.00</b>
<b>3390 SERV.PROFESIONALES, CIENTÍFICOS Y TÉCNIC</b>	<b>7,200,000.00</b>	<b>0.00</b>	<b>11,424,840.00</b>	<b>11,406,280.00</b>	<b>11,406,280.00</b>	<b>11,406,280.00</b>	<b>5,703,140.00</b>	<b>18,560.00</b>
<b>3500 SERVICIOS DE INSTALACIÓN, REPARACIÓN, MA</b>	<b>9,000,000.00</b>	<b>6,497,984.36</b>	<b>15,497,984.36</b>	<b>10,997,984.36</b>	<b>10,997,984.36</b>	<b>10,997,984.36</b>	<b>5,498,992.18</b>	<b>4,500,000.00</b>
<b>3510 CONSERVACIÓN Y MANTENIMIENTO MENOR DE IN</b>	<b>9,000,000.00</b>	<b>0.00</b>	<b>15,497,984.36</b>	<b>10,997,984.36</b>	<b>10,997,984.36</b>	<b>10,997,984.36</b>	<b>5,498,992.18</b>	<b>4,500,000.00</b>
<b>GCM RECURSOS PROPIOS</b>	<b>666,429,511.00</b>	<b>43,416,585.89</b>	<b>709,846,096.89</b>	<b>330,408,269.55</b>	<b>329,546,615.93</b>	<b>329,546,615.93</b>	<b>264,038,827.00</b>	<b>380,299,480.96</b>
<b>1000 SERVICIOS PERSONALES</b>	<b>18,050,000.00</b>	<b>-6,432,874.64</b>	<b>11,617,125.36</b>	<b>589,968.77</b>	<b>531,007.91</b>	<b>531,007.91</b>	<b>439,671.26</b>	<b>11,086,117.45</b>
<b>1300 REMUNERACIONES ADICIONALES Y ESPECIALES</b>	<b>5,000,000.00</b>	<b>-401,001.19</b>	<b>4,598,998.81</b>	<b>248,998.81</b>	<b>248,998.81</b>	<b>248,998.81</b>	<b>248,998.81</b>	<b>4,350,000.00</b>
<b>1320 PRIMAS DE VACACIONES, DOMINICAL Y GRATIF</b>	<b>5,000,000.00</b>	<b>0.00</b>	<b>4,598,998.81</b>	<b>248,998.81</b>	<b>248,998.81</b>	<b>248,998.81</b>	<b>248,998.81</b>	<b>4,350,000.00</b>
<b>1400 SEGURIDAD SOCIAL</b>	<b>12,000,000.00</b>	<b>-6,000,000.00</b>	<b>6,000,000.00</b>	<b>0.00</b>	<b>0.00</b>	<b>0.00</b>	<b>0.00</b>	<b>6,000,000.00</b>
<b>1410 APORTACIONES DE SEGURIDAD SOCIAL</b>	<b>12,000,000.00</b>	<b>0.00</b>	<b>6,000,000.00</b>	<b>0.00</b>	<b>0.00</b>	<b>0.00</b>	<b>0.00</b>	<b>6,000,000.00</b>
<b>1500 OTRAS PRESTACIONES SOCIALES Y ECONOMICAS</b>	<b>1,050,000.00</b>	<b>-31,873.45</b>	<b>1,018,126.55</b>	<b>340,969.96</b>	<b>282,009.10</b>	<b>282,009.10</b>	<b>190,672.45</b>	<b>736,117.45</b>
<b>1540 PRESTACIONES CONTRACTUALES</b>	<b>1,050,000.00</b>	<b>0.00</b>	<b>1,018,126.55</b>	<b>340,969.96</b>	<b>282,009.10</b>	<b>282,009.10</b>	<b>190,672.45</b>	<b>736,117.45</b>
<b>2000 MATERIALES Y SUMINISTROS</b>	<b>116,177,534.00</b>	<b>7,714,830.82</b>	<b>123,892,364.82</b>	<b>53,601,742.37</b>	<b>53,392,485.16</b>	<b>53,392,485.16</b>	<b>48,104,936.12</b>	<b>70,499,879.66</b>
<b>2100 MATERIALES DE ADMINISTRACION, EMISION DE</b>	<b>24,174,206.00</b>	<b>-3,735,215.85</b>	<b>20,438,990.15</b>	<b>3,241,046.88</b>	<b>3,240,514.86</b>	<b>3,240,514.86</b>	<b>2,978,341.87</b>	<b>17,198,475.29</b>
<b>2110 MATERIALES, ÚTILES Y EQ.MENORES DE OFICI</b>	<b>12,370,383.00</b>	<b>0.00</b>	<b>12,721,550.49</b>	<b>2,883,062.12</b>	<b>2,882,530.10</b>	<b>2,882,530.10</b>	<b>2,882,260.10</b>	<b>9,839,020.39</b>
<b>2120 MATERIALES Y ÚTILES DE IMPR. Y REPRODUCC</b>	<b>1,421,415.00</b>	<b>0.00</b>	<b>836,842.86</b>	<b>65,905.76</b>	<b>65,905.76</b>	<b>65,905.76</b>	<b>65,905.76</b>	<b>770,937.10</b>
<b>2130 MATERIAL ESTADÍSTICO Y GEOGRÁFICO</b>	<b>303,600.00</b>	<b>0.00</b>	<b>302,100.00</b>	<b>0.00</b>	<b>0.00</b>	<b>0.00</b>	<b>0.00</b>	<b>302,100.00</b>
<b>2140 MATERIALES, ÚTILES Y EQ. MENORES T.I. Y</b>	<b>3,575,458.00</b>	<b>0.00</b>	<b>2,092,749.79</b>	<b>30,176.01</b>	<b>30,176.01</b>	<b>30,176.01</b>	<b>30,176.01</b>	<b>2,062,573.78</b>
<b>2150 MATERIAL IMPRESO E INFORMACIÓN DIGITAL</b>	<b>371,050.00</b>	<b>0.00</b>	<b>175,250.00</b>	<b>0.00</b>	<b>0.00</b>	<b>0.00</b>	<b>0.00</b>	<b>175,250.00</b>
<b>2160 MATERIAL DE LIMPIEZA</b>	<b>3,560,000.00</b>	<b>0.00</b>	<b>3,473,097.01</b>	<b>261,902.99</b>	<b>261,902.99</b>	<b>261,902.99</b>	<b>0.00</b>	<b>3,211,194.02</b>
<b>2170 MATERIALES Y ÚTILES DE ENSEÑANZA</b>	<b>667,500.00</b>	<b>0.00</b>	<b>391,000.00</b>	<b>0.00</b>	<b>0.00</b>	<b>0.00</b>	<b>0.00</b>	<b>391,000.00</b>
<b>2180 MATERIALES PARA EL REGISTRO E ID. BIENES</b>	<b>1,904,800.00</b>	<b>0.00</b>	<b>446,400.00</b>	<b>0.00</b>	<b>0.00</b>	<b>0.00</b>	<b>0.00</b>	<b>446,400.00</b>
<b>2200 ALIMENTOS Y UTENSILIOS</b>	<b>5,508,075.00</b>	<b>-1,394,564.89</b>	<b>4,113,510.11</b>	<b>1,289,042.84</b>	<b>1,289,042.84</b>	<b>1,289,042.84</b>	<b>250,223.84</b>	<b>2,824,467.27</b>
<b>2210 PRODUCTOS ALIMENTICIOS PARA PERSONAS</b>	<b>5,225,075.00</b>	<b>0.00</b>	<b>3,990,515.11</b>	<b>1,285,047.84</b>	<b>1,285,047.84</b>	<b>1,285,047.84</b>	<b>246,228.84</b>	<b>2,705,467.27</b>
<b>2230 UTENSILIOS PARA EL SERVICIO DE ALIMENTAC</b>	<b>283,000.00</b>	<b>0.00</b>	<b>122,995.00</b>	<b>3,995.00</b>	<b>3,995.00</b>	<b>3,995.00</b>	<b>3,995.00</b>	<b>119,000.00</b>
<b>2400 MATERIALES Y ARTÍCULOS DE CONSTRUCCIÓN Y</b>	<b>23,516,600.00</b>	<b>13,857,677.09</b>	<b>37,374,277.09</b>	<b>25,551,328.37</b>	<b>25,372,052.65</b>	<b>25,372,052.65</b>	<b>25,235,133.00</b>	<b>12,002,224.44</b>
<b>2410 PRODUCTOS MINERALES NO METÁLICOS</b>	<b>48,000.00</b>	<b>0.00</b>	<b>28,000.00</b>	<b>0.00</b>	<b>0.00</b>	<b>0.00</b>	<b>0.00</b>	<b>28,000.00</b>
<b>2420 CEMENTO Y PRODUCTOS DE CONCRETO</b>	<b>314,000.00</b>	<b>0.00</b>	<b>145,000.00</b>	<b>0.00</b>	<b>0.00</b>	<b>0.00</b>	<b>0.00</b>	<b>145,000.00</b>
<b>2430 CAL, YESO Y PRODUCTOS DE YESO</b>	<b>24,000.00</b>	<b>0.00</b>	<b>14,000.00</b>	<b>0.00</b>	<b>0.00</b>	<b>0.00</b>	<b>0.00</b>	<b>14,000.00</b>
<b>2440 MADERA Y PRODUCTOS DE MADERA</b>	<b>437,500.00</b>	<b>0.00</b>	<b>296,480.00</b>	<b>118,980.00</b>	<b>118,980.00</b>	<b>118,980.00</b>	<b>118,980.00</b>	<b>177,500.00</b>
<b>2450 VIDRIO Y PRODUCTOS DE VIDRIO</b>	<b>15,000.00</b>	<b>0.00</b>	<b>9,000.00</b>	<b>0.00</b>	<b>0.00</b>	<b>0.00</b>	<b>0.00</b>	<b>9,000.00</b>
<b>2460 MATERIAL ELÉCTRICO Y ELECTRÓNICO</b>	<b>15,536,000.00</b>	<b>0.00</b>	<b>32,731,527.33</b>	<b>25,000,802.33</b>	<b>25,000,802.33</b>	<b>25,000,802.33</b>	<b>24,999,902.40</b>	<b>7,730,725.00</b>
<b>2470 ARTÍCULOS METÁLICOS PARA LA CONSTRUCCIÓN</b>	<b>906,000.00</b>	<b>0.00</b>	<b>326,849.00</b>	<b>26,049.00</b>	<b>26,049.00</b>	<b>26,049.00</b>	<b>26,049.00</b>	<b>300,800.00</b>
<b>2480 MATERIALES COMPLEMENTARIOS</b>	<b>2,671,600.00</b>	<b>0.00</b>	<b>787,552.00</b>	<b>45,472.00</b>	<b>45,472.00</b>	<b>45,472.00</b>	<b>45,472.00</b>	<b>742,080.00</b>
<b>2490 OTROS MATERIALES Y ARTÍC.DE CONSTRUC. Y</b>	<b>3,564,500.00</b>	<b>0.00</b>	<b>3,035,868.76</b>	<b>360,025.04</b>	<b>180,749.32</b>	<b>180,749.32</b>	<b>44,729.60</b>	<b>2,855,119.44</b>

*Handwritten signature*

*Handwritten mark*




**MUNICIPIO DE TULUM**  
**AV. TULUM OTE. MZA. 1 LOTE 1, CENTRO, C.P. 77780**  
**TULUM, QUINTANA ROO, MEXICO**

**ESTADO DEL EJERCICIO DEL PRESUPUESTO ANALITICO DE EGRESOS POR CLASIFICADOR POR OBJETO DE GASTO**  
**(Partida Especifica)**  
**Del 1 de Enero al 30 de Junio del 2024**  
**(Cifras en Pesos)**

Ejercicio del Presupuesto	Egresos Aprobado	Ampliaciones / (Reducciones)	Egresos Modificado	Egresos Comprometido	Egresos Devengado	Egresos Ejercido	Egresos Pagado	Subejercicio
2500	<b>PRODUCTOS QUÍMICOS, FARMACÉUTICOS Y DE L</b>	<b>6,883,000.00</b>	<b>5,726,951.35</b>	<b>12,609,951.35</b>	<b>9,883,651.35</b>	<b>9,883,651.35</b>	<b>9,883,651.35</b>	<b>2,726,300.00</b>
2510	PRODUCTOS QUÍMICOS BÁSICOS	2,806,000.00	0.00	3,176,750.71	985,750.71	985,750.71	985,750.71	2,191,000.00
2520	FERTILIZANTES, PESTICIDAS Y OTROS AGROQU	700,000.00	0.00	0.00	0.00	0.00	0.00	0.00
2530	MEDICINAS Y PRODUCTOS FARMACÉUTICOS	1,286,000.00	0.00	36,000.00	0.00	0.00	0.00	36,000.00
2540	MAT., ACCESORIOS Y SUMINISTROS MÉDICOS	1,285,000.00	0.00	204,000.00	0.00	0.00	0.00	204,000.00
2550	MAT., ACCESORIOS Y SUMINISTROS DE LAB.	416,000.00	0.00	55,000.00	0.00	0.00	0.00	55,000.00
2560	FIBRAS SINTÉTICAS, HULES, PLÁSTICOS Y DE	40,000.00	0.00	8,897,900.64	8,897,900.64	8,897,900.64	8,897,900.64	0.00
2590	OTROS PRODUCTOS QUÍMICOS	350,000.00	0.00	240,300.00	0.00	0.00	0.00	240,300.00
2600	<b>COMBUSTIBLES, LUBRICANTES Y ADITIVOS</b>	<b>41,050,003.00</b>	<b>-365,000.00</b>	<b>40,685,003.00</b>	<b>13,096,538.68</b>	<b>13,096,538.68</b>	<b>13,096,538.68</b>	<b>27,588,464.32</b>
2610	COMBUSTIBLES, LUBRICANTES Y ADITIVOS	41,050,003.00	0.00	40,685,003.00	13,096,538.68	13,096,538.68	9,509,301.16	27,588,464.32
2700	<b>VESTUARIO, BLANCOS, PRENDAS DE PROTECCIÓ</b>	<b>7,344,400.00</b>	<b>-4,436,421.32</b>	<b>2,907,978.68</b>	<b>148,778.68</b>	<b>146,778.68</b>	<b>1,400.00</b>	<b>2,761,200.00</b>
2710	VESTUARIO Y UNIFORMES	2,380,000.00	0.00	750,160.00	130,160.00	130,160.00	1,400.00	620,000.00
2720	PRENDAS DE SEGURIDAD Y PROTECCIÓN PERSON	4,171,000.00	0.00	1,764,000.00	0.00	0.00	0.00	1,764,000.00
2730	ARTÍCULOS DEPORTIVOS	580,000.00	0.00	308,682.00	16,182.00	16,182.00	0.00	292,500.00
2740	PRODUCTOS TEXTILES	123,400.00	0.00	65,136.68	1,876.75	436.68	0.00	64,700.00
2750	BLANCOS Y OTROS PRODUCTOS TEXTILES, EXCE	90,000.00	0.00	20,000.00	0.00	0.00	0.00	20,000.00
2800	<b>MATERIALES Y SUMINISTROS PARA SEGURIDAD</b>	<b>514,000.00</b>	<b>-514,000.00</b>	<b>0.00</b>	<b>0.00</b>	<b>0.00</b>	<b>0.00</b>	<b>0.00</b>
2820	MATERIALES DE SEGURIDAD PÚBLICA	514,000.00	0.00	0.00	0.00	0.00	0.00	0.00
2900	<b>HERRAMIENTAS, REFACCIONES Y ACCESORIOS M</b>	<b>7,187,250.00</b>	<b>-1,424,595.56</b>	<b>5,762,654.44</b>	<b>391,915.50</b>	<b>363,906.10</b>	<b>246,884.90</b>	<b>5,398,748.34</b>
2910	HERRAMIENTAS MENORES	1,872,900.00	0.00	1,454,425.11	31,524.98	8,155.58	0.00	1,446,269.53
2920	REFAC. Y ACCESORIOS MENORES DE EDIFICIOS	249,000.00	0.00	84,000.00	0.00	0.00	0.00	84,000.00
2930	REFAC. Y ACC. MENORES DE MOBILIARIO Y EQ	171,000.00	0.00	77,000.00	0.00	0.00	0.00	77,000.00
2940	REFAC. Y ACC. MENORES DE EQUIPO DE CÓMPU	707,350.00	0.00	1,091,164.81	0.00	0.00	0.00	1,091,164.81
2960	REFAC. Y ACC. MENORES DE EQUIPO DE TRANS	3,200,000.00	0.00	2,349,864.52	355,750.52	355,750.52	246,884.90	1,994,114.00
2980	REFAC. Y ACC. MENORES DE MAQUINARIA Y OT	749,000.00	0.00	622,500.00	0.00	0.00	0.00	622,500.00
2990	REFAC. Y ACC. MENORES OTROS BIENES MUEBL	238,000.00	0.00	83,700.00	4,640.00	0.00	0.00	83,700.00
3000	<b>SERVICIOS GENERALES</b>	<b>354,744,204.00</b>	<b>33,983,588.40</b>	<b>388,727,792.40</b>	<b>183,431,762.06</b>	<b>183,167,526.51</b>	<b>146,464,433.20</b>	<b>205,560,265.89</b>
3100	<b>SERVICIOS BÁSICOS</b>	<b>40,296,104.00</b>	<b>-5,948,326.18</b>	<b>34,347,777.82</b>	<b>10,489,080.19</b>	<b>10,369,083.19</b>	<b>10,017,072.87</b>	<b>23,978,694.63</b>
3110	ENERGÍA ELÉCTRICA	25,558,500.00	0.00	30,163,430.01	8,936,874.44	8,936,874.44	8,936,874.44	21,226,555.57
3130	AGUA	756,000.00	0.00	738,159.10	357,159.10	357,159.10	357,159.10	381,000.00
3140	TELEFONÍA TRADICIONAL	1,200,000.00	0.00	1,178,420.62	574,392.27	574,392.27	574,392.27	604,028.35
3170	SERVICIOS DE ACCESO DE INTERNET, REDES Y	12,664,404.00	0.00	2,202,980.20	617,824.59	497,827.59	147,433.17	1,705,152.61
3180	SERVICIOS POSTALES Y TELEGRÁFICOS	117,200.00	0.00	64,787.89	2,829.79	2,829.79	1,213.89	61,958.10
3200	<b>SERVICIOS DE ARRENDAMIENTO</b>	<b>38,672,254.00</b>	<b>-12,769,715.46</b>	<b>25,902,538.54</b>	<b>8,125,280.06</b>	<b>8,125,280.06</b>	<b>4,640,827.95</b>	<b>17,777,258.48</b>
3220	ARRENDAMIENTO DE EDIFICIOS	7,575,484.00	0.00	7,009,762.26	2,881,389.06	2,881,389.06	2,132,446.43	4,128,373.20
3230	ARREND.DE MOB. Y EQ.DE ADMINISTRACIÓN, E	80,000.00	0.00	48,000.00	0.00	0.00	0.00	48,000.00
3250	ARRENDAMIENTO DE EQUIPO DE TRANSPORTE	22,010,000.00	0.00	14,607,943.88	2,999,045.88	2,999,045.88	485,499.88	11,608,898.00
3260	ARRENDAMIENTO DE MAQUINARIA, OTROS EQUIP	4,554,600.00	0.00	5,203,475.12	2,129,425.12	2,129,425.12	1,907,461.64	3,074,050.00

*Unuy* *P*




**MUNICIPIO DE TULUM**  
**AV. TULUM OTE. MZA. 1 LOTE 1, CENTRO, C.P. 77780**  
**TULUM, QUINTANA ROO, MEXICO**

**ESTADO DEL EJERCICIO DEL PRESUPUESTO ANALITICO DE EGRESOS POR CLASIFICADOR POR OBJETO DE GASTO**  
**(Partida Especifica)**  
**Del 1 de Enero al 30 de Junio del 2024**  
**(Cifras en Pesos)**

Ejercicio del Presupuesto	Egresos Aprobado	Ampliaciones / (Reducciones)	Egresos Modificado	Egresos Comprometido	Egresos Devengado	Egresos Ejercido	Egresos Pagado	Subejercicio
3290 OTROS ARRENDAMIENTOS	4,452,170.00	0.00	-966,642.72	115,420.00	115,420.00	115,420.00	115,420.00	-1,082,062.72
<b>3300 SERVICIOS PROFESIONALES, CIENTÍFICOS, TÉ</b>	<b>89,457,456.00</b>	<b>25,783,194.23</b>	<b>115,240,650.23</b>	<b>60,998,606.31</b>	<b>60,998,606.31</b>	<b>60,998,606.31</b>	<b>56,380,702.67</b>	<b>54,242,043.92</b>
3310 SERVICIOS LEGALES, DE CONTABILIDAD, AUDI	25,604,000.00	0.00	28,885,341.99	21,823,999.99	21,823,999.99	21,823,999.99	21,823,999.99	7,061,342.00
3320 SERVICIOS DE DISEÑO, ARQUITECTURA, INGEN	4,100,000.00	0.00	3,575,000.00	0.00	0.00	0.00	0.00	3,575,000.00
3330 SERVICIOS DE CONSULTORÍA ADMINISTRATIVA,	13,286,856.00	0.00	8,400,000.00	0.00	0.00	0.00	0.00	8,400,000.00
3340 SERVICIOS DE CAPACITACIÓN	14,563,500.00	0.00	28,637,082.80	19,512,582.80	19,512,582.80	19,512,582.80	19,512,582.80	9,124,500.00
3360 SERV.DE APOYO ADMINISTRATIVO, TRADUCCIÓN	19,148,500.00	0.00	20,390,175.90	10,729,282.81	10,729,282.81	10,729,282.81	9,073,624.77	9,660,893.09
3380 SERVICIOS DE VIGILANCIA	51,600.00	0.00	34,049.54	8,249.54	8,249.54	8,249.54	8,249.54	25,800.00
3390 SERV.PROFESIONALES, CIENTÍFICOS Y TÉCNIC	12,703,000.00	0.00	25,319,000.00	8,924,491.17	8,924,491.17	8,924,491.17	5,962,245.57	16,394,508.83
<b>3400 SERVICIOS FINANCIEROS, BANCARIOS Y COMER</b>	<b>6,610,000.00</b>	<b>3,857,903.52</b>	<b>10,467,903.52</b>	<b>6,415,757.39</b>	<b>6,392,459.71</b>	<b>6,392,459.71</b>	<b>2,483,377.84</b>	<b>4,075,443.81</b>
3410 SERVICIOS FINANCIEROS Y BANCARIOS	3,658,000.00	0.00	4,402,090.31	2,292,180.59	2,292,180.59	2,292,180.59	2,292,180.59	2,109,909.72
3450 SEGURO DE BIENES PATRIMONIALES	2,300,000.00	0.00	5,483,297.68	3,932,379.55	3,909,081.87	3,909,081.87	0.00	1,574,215.81
3470 FLETES Y MANIOBRAS	652,000.00	0.00	582,515.53	191,197.25	191,197.25	191,197.25	191,197.25	391,318.28
<b>3500 SERVICIOS DE INSTALACIÓN, REPARACIÓN, MA</b>	<b>87,916,700.00</b>	<b>20,095,513.22</b>	<b>108,012,213.22</b>	<b>48,408,335.80</b>	<b>48,310,170.93</b>	<b>48,310,170.93</b>	<b>26,567,928.11</b>	<b>59,702,042.29</b>
3510 CONSERVACIÓN Y MANTENIMIENTO MENOR DE IN	5,774,000.00	0.00	8,868,056.10	1,420,056.10	1,420,056.10	1,420,056.10	931,698.10	7,448,000.00
3520 INSTAL., REP. Y MANTTO.DE MOBILIARIO Y E	477,000.00	0.00	54,000.00	0.00	0.00	0.00	0.00	54,000.00
3530 INSTAL., REP. Y MANTTO.DE EQUIPO DE CÓMP	431,500.00	0.00	1,541,493.68	9,987.60	9,987.60	9,987.60	9,987.60	1,531,506.08
3550 REP.Y MANTTO.DE EQUIPO DE TRANSPORTE	2,175,000.00	0.00	2,690,472.81	1,300,219.60	1,205,360.73	1,205,360.73	429,592.16	1,485,112.08
3570 INSTAL., REP. Y MANTTO.DE MAQUINARIA, OT	1,612,800.00	0.00	3,078,000.38	495,957.72	492,651.72	492,651.72	456,764.22	2,585,348.66
3580 SERVICIOS DE LIMPIEZA Y MANEJO DE DESECH	77,440,400.00	0.00	91,777,190.25	45,182,114.78	45,182,114.78	45,182,114.78	24,739,886.03	46,595,075.47
3590 SERVICIOS DE JARDINERÍA Y FUMIGACIÓN	6,000.00	0.00	3,000.00	0.00	0.00	0.00	0.00	3,000.00
<b>3600 SERVICIOS DE COMUNICACIÓN SOCIAL Y PUBLI</b>	<b>22,220,877.00</b>	<b>-11,347,551.03</b>	<b>10,873,325.97</b>	<b>5,760,076.77</b>	<b>5,760,076.77</b>	<b>5,760,076.77</b>	<b>3,672,614.22</b>	<b>5,113,249.20</b>
3610 DIFUSIÓN POR RADIO, T.V. ACTIV. GUBERNAM	4,723,108.00	0.00	4,377,394.20	2,467,552.00	2,467,552.00	2,467,552.00	1,781,226.40	1,909,842.20
3620 DIFUSIÓN POR RADIO, T.V. COMERC. VENTA D	13,057,800.00	0.00	1,814,545.19	424,745.19	424,745.19	424,745.19	58,048.72	1,389,800.00
3630 SERV.DE CREATIV.Y PUBLIC. EXCEPTO INTERN	87,800.00	0.00	31,400.00	0.00	0.00	0.00	0.00	31,400.00
3650 SERVICIOS DE LA INDUSTRIA FÍLMICA, DEL S	2,111,400.00	0.00	1,783,134.26	881,434.26	881,434.26	881,434.26	587,622.84	901,700.00
3660 SERVICIO DE CREACIÓN Y DIFUSIÓN EN INTER	2,240,769.00	0.00	2,020,052.32	1,139,545.32	1,139,545.32	1,139,545.32	822,316.26	880,507.00
3690 OTROS SERVICIOS DE INFORMACIÓN	0.00	0.00	846,800.00	846,800.00	846,800.00	846,800.00	423,400.00	0.00
<b>3700 SERVICIOS DE TRASLADO Y VIATICOS</b>	<b>6,393,531.00</b>	<b>-1,822,554.50</b>	<b>4,570,976.50</b>	<b>830,760.30</b>	<b>807,984.30</b>	<b>807,984.30</b>	<b>697,084.30</b>	<b>3,762,992.20</b>
3710 PASAJES AÉREOS	747,000.00	0.00	930,152.25	213,919.05	191,143.05	191,143.05	191,143.05	739,009.20
3720 PASAJES TERRESTRES	1,462,400.00	0.00	633,400.00	0.00	0.00	0.00	0.00	633,400.00
3730 PASAJES MARÍTIMOS, LACUSTRES Y FLUVIALES	16,000.00	0.00	5,577.74	3,577.74	3,577.74	3,577.74	3,577.74	2,000.00
3750 VIÁTICOS EN EL PAÍS	3,353,131.00	0.00	2,388,283.00	350,200.00	350,200.00	350,200.00	239,300.00	2,038,083.00
3760 VIÁTICOS EN EL EXTRANJERO	722,000.00	0.00	560,063.51	263,063.51	263,063.51	263,063.51	263,063.51	297,000.00
3780 SERVICIOS INTEGRALES DE TRASLADO Y VIÁTI	84,000.00	0.00	49,000.00	0.00	0.00	0.00	0.00	49,000.00
3790 OTROS SERVICIOS DE TRASLADO Y HOSPEDAJE	9,000.00	0.00	4,500.00	0.00	0.00	0.00	0.00	4,500.00
<b>3800 SERVICIOS OFICIALES</b>	<b>39,244,978.00</b>	<b>15,814,351.44</b>	<b>55,059,329.44</b>	<b>31,984,271.36</b>	<b>31,984,271.36</b>	<b>31,984,271.36</b>	<b>31,984,271.36</b>	<b>23,075,058.08</b>
3820 GASTOS DE ORDEN SOCIAL Y CULTURAL	36,865,178.00	0.00	54,287,429.44	31,943,771.36	31,943,771.36	31,943,771.36	31,943,771.36	22,343,658.08

*Handwritten signature*

*Handwritten mark*




**MUNICIPIO DE TULUM**  
**AV. TULUM OTE. MZA. 1 LOTE 1, CENTRO, C.P. 77780**  
**TULUM, QUINTANA ROO, MEXICO**

**ESTADO DEL EJERCICIO DEL PRESUPUESTO ANALITICO DE EGRESOS POR CLASIFICADOR POR OBJETO DE GASTO**  
**(Partida Especifica)**  
**Del 1 de Enero al 30 de Junio del 2024**  
**(Cifras en Pesos)**

Ejercicio del Presupuesto	Egresos Aprobado	Ampliaciones / (Reducciones)	Egresos Modificado	Egresos Comprometido	Egresos Devengado	Egresos Ejercido	Egresos Pagado	Subejercicio
3830	CONGRESOS Y CONVENCIONES	457,000.00	0.00	173,500.00	0.00	0.00	0.00	173,500.00
3840	EXPOSICIONES	1,808,000.00	0.00	547,000.00	36,000.00	36,000.00	36,000.00	511,000.00
3850	GASTOS DE REPRESENTACIÓN	114,800.00	0.00	51,400.00	4,500.00	4,500.00	4,500.00	46,900.00
<b>3900</b>	<b>OTROS SERVICIOS GENERALES</b>	<b>23,932,304.00</b>	<b>320,773.16</b>	<b>24,253,077.16</b>	<b>10,419,593.88</b>	<b>10,419,593.88</b>	<b>10,419,593.88</b>	<b>13,833,483.28</b>
3910	SERVICIOS FUNERARIOS Y DE CEMENTERIOS	705,000.00	0.00	734,555.67	101,555.67	101,555.67	101,555.67	633,000.00
3920	IMPUESTOS Y DERECHOS	1,779,000.00	0.00	339,444.74	147,392.46	147,392.46	147,392.46	192,052.28
3950	PENAS, MULTAS, ACCESORIOS Y ACTUALIZACIO	125,000.00	0.00	138,276.00	76,276.00	76,276.00	76,276.00	62,000.00
3980	IMPUESTOS SOBRE NÓMINAS Y OTROS QUE SE D	16,880,000.00	0.00	16,880,000.00	7,770,519.00	7,770,519.00	7,770,519.00	9,109,481.00
3990	OTROS SERVICIOS GENERALES	4,443,304.00	0.00	6,160,800.75	2,323,850.75	2,323,850.75	2,323,850.75	3,836,950.00
<b>4000</b>	<b>TRANSFERENCIAS, ASIGNACIONES , SUBSIDIOS</b>	<b>76,144,146.00</b>	<b>-2,858,470.58</b>	<b>73,285,675.42</b>	<b>34,220,433.02</b>	<b>33,891,233.02</b>	<b>33,891,233.02</b>	<b>39,394,442.40</b>
<b>4100</b>	<b>TRANSFERENCIAS INTERNAS Y ASIGNACIONES A</b>	<b>56,259,150.00</b>	<b>0.00</b>	<b>56,259,150.00</b>	<b>28,129,572.00</b>	<b>28,129,572.00</b>	<b>28,129,572.00</b>	<b>28,129,578.00</b>
4150	TRANSF.INT.A ENTID.PARAEST. NO EMP.Y NO	56,259,150.00	0.00	56,259,150.00	28,129,572.00	28,129,572.00	28,129,572.00	28,129,578.00
<b>4400</b>	<b>AYUDAS SOCIALES.</b>	<b>19,884,996.00</b>	<b>-2,858,470.58</b>	<b>17,026,525.42</b>	<b>6,090,861.02</b>	<b>5,761,661.02</b>	<b>5,761,661.02</b>	<b>11,264,864.40</b>
4410	AYUDAS SOCIALES A PERSONAS	14,264,996.00	0.00	11,174,235.42	3,901,661.02	3,901,661.02	3,901,661.02	7,272,574.40
4420	BECAS Y OTRAS AYUDAS PARA PROGRAMAS DE C	4,620,000.00	0.00	4,999,290.00	2,189,200.00	1,860,000.00	1,860,000.00	3,139,290.00
4430	AYUDAS SOCIALES A INSTITUCIONES DE ENSEÑ	880,000.00	0.00	780,000.00	0.00	0.00	0.00	780,000.00
4440	AYUDAS SOCIALES A ACTIVIDADES CIENTÍFICA	7,000.00	0.00	5,000.00	0.00	0.00	0.00	5,000.00
4450	AYUDAS SOCIALES A INSTITUCIONES SIN FINE	107,000.00	0.00	64,000.00	0.00	0.00	0.00	64,000.00
4460	AYUDAS SOCIALES A COOPERATIVAS	6,000.00	0.00	4,000.00	0.00	0.00	0.00	4,000.00
<b>5000</b>	<b>BIENES MUEBLES, INMUEBLES E INTANGIBLES</b>	<b>40,489,627.00</b>	<b>3,309,511.89</b>	<b>43,799,138.89</b>	<b>21,100,729.77</b>	<b>21,100,729.77</b>	<b>21,100,729.77</b>	<b>22,698,409.12</b>
<b>5100</b>	<b>MOBILIARIO Y EQUIPO DE ADMINISTRACIÓN</b>	<b>9,230,091.00</b>	<b>-2,383,137.71</b>	<b>6,846,953.29</b>	<b>48,333.33</b>	<b>48,333.33</b>	<b>48,333.33</b>	<b>6,798,619.96</b>
5110	MUEBLES DE OFICINA Y ESTANTERÍA	2,087,171.00	0.00	1,329,171.00	0.00	0.00	0.00	1,329,171.00
5120	MUEBLES, EXCEPTO DE OFICINA Y ESTANTERÍA	41,000.00	0.00	18,000.00	0.00	0.00	0.00	18,000.00
5150	EQUIPO DE CÓMPUTO Y DE TECNOLOGÍAS DE LA	5,681,920.00	0.00	1,971,621.61	48,333.33	48,333.33	48,333.33	1,923,288.28
5190	OTROS MOBILIARIOS Y EQUIPOS DE ADMINISTR	1,420,000.00	0.00	3,528,160.68	0.00	0.00	0.00	3,528,160.68
<b>5200</b>	<b>MOBILIARIO Y EQUIPO EDUCACIONAL Y RECREA</b>	<b>10,201,536.00</b>	<b>3,524,171.43</b>	<b>13,725,707.43</b>	<b>9,084,207.43</b>	<b>9,084,207.43</b>	<b>9,084,207.43</b>	<b>4,641,500.00</b>
5210	EQUIPOS Y APARATOS AUDIOVISUALES	346,536.00	0.00	77,436.00	45,936.00	45,936.00	45,936.00	31,500.00
5230	CÁMARAS FOTOGRAFICAS Y DE VIDEO	655,000.00	0.00	10,000.00	0.00	0.00	0.00	10,000.00
5290	OTRO MOBILIARIO Y EQUIPO EDUCACIONAL Y R	9,200,000.00	0.00	13,638,271.43	9,038,271.43	9,038,271.43	9,038,271.43	4,600,000.00
<b>5300</b>	<b>EQUIPO E INSTRUMENTAL MÉDICO Y DE LABOR</b>	<b>610,000.00</b>	<b>-535,500.00</b>	<b>74,500.00</b>	<b>27,000.00</b>	<b>27,000.00</b>	<b>27,000.00</b>	<b>47,500.00</b>
5310	EQUIPO MÉDICO Y DE LABORATORIO	610,000.00	0.00	74,500.00	27,000.00	27,000.00	27,000.00	47,500.00
<b>5400</b>	<b>VEHICULOS Y EQUIPO DE TRANSPORTE</b>	<b>9,200,000.00</b>	<b>7,248,368.00</b>	<b>16,448,368.00</b>	<b>11,548,368.00</b>	<b>11,548,368.00</b>	<b>11,548,368.00</b>	<b>4,900,000.00</b>
5410	VEHÍCULOS Y EQUIPO TERRESTRE	9,200,000.00	0.00	16,448,368.00	11,548,368.00	11,548,368.00	11,548,368.00	4,900,000.00
<b>5600</b>	<b>MAQUINARIA, OTROS EQUIPOS Y HERRAMIENTAS</b>	<b>7,825,000.00</b>	<b>-2,300,790.07</b>	<b>5,524,209.93</b>	<b>392,821.01</b>	<b>392,821.01</b>	<b>392,821.01</b>	<b>5,131,388.92</b>
5610	MAQUINARIA Y EQUIPO AGROPECUARIO	400,000.00	0.00	0.00	0.00	0.00	0.00	0.00
5620	MAQUINARIA Y EQUIPO INDUSTRIAL	345,000.00	0.00	45,000.00	0.00	0.00	0.00	45,000.00
5640	SISTEMAS DE AIRE ACONDICIONADO, CALEFACC	625,000.00	0.00	422,870.13	110,370.12	110,370.12	110,370.12	312,500.01
5650	EQUIPO DE COMUNICACIÓN Y TELECOMUNICACIÓ	3,450,000.00	0.00	2,301,339.80	223,422.19	223,422.19	223,422.19	2,077,917.61

*Unif* *P*




**MUNICIPIO DE TULUM**  
**AV. TULUM OTE. MZA. 1 LOTE 1, CENTRO, C.P. 77780**  
**TULUM, QUINTANA ROO, MEXICO**

**ESTADO DEL EJERCICIO DEL PRESUPUESTO ANALITICO DE EGRESOS POR CLASIFICADOR POR OBJETO DE GASTO**  
**(Partida Especifica)**  
**Del 1 de Enero al 30 de Junio del 2024**  
**(Cifras en Pesos)**

Ejercicio del Presupuesto	Egresos Aprobado	Ampliaciones / (Reducciones)	Egresos Modificado	Egresos Comprometido	Egresos Devengado	Egresos Ejercido	Egresos Pagado	Subejercicio
5660 EQUIPOS DE GENERACIÓN ELÉCTRICA, APARATO	2,829,000.00	0.00	2,595,000.00	0.00	0.00	0.00	0.00	2,595,000.00
5690 OTROS EQUIPOS	176,000.00	0.00	160,000.00	59,028.70	59,028.70	59,028.70	59,028.70	100,971.30
<b>5900 ACTIVOS INTANGIBLES</b>	<b>3,423,000.00</b>	<b>-2,243,599.76</b>	<b>1,179,400.24</b>	<b>0.00</b>	<b>0.00</b>	<b>0.00</b>	<b>0.00</b>	<b>1,179,400.24</b>
5910 SOFTWARE	1,319,000.00	0.00	799,400.24	0.00	0.00	0.00	0.00	799,400.24
5970 LICENCIAS INFORMÁTICAS E INTELECTUALES	2,104,000.00	0.00	380,000.00	0.00	0.00	0.00	0.00	380,000.00
<b>6000 INVERSION PÚBLICA</b>	<b>60,060,000.00</b>	<b>7,500,000.00</b>	<b>67,560,000.00</b>	<b>37,463,633.56</b>	<b>37,463,633.56</b>	<b>37,463,633.56</b>	<b>15,939,670.15</b>	<b>30,096,366.44</b>
<b>6100 OBRA PÚBLICA EN BIENES DE DOMINIO PÚBLICO</b>	<b>60,060,000.00</b>	<b>-7,310,000.00</b>	<b>52,750,000.00</b>	<b>29,973,117.60</b>	<b>29,973,117.60</b>	<b>29,973,117.60</b>	<b>13,661,863.27</b>	<b>22,776,882.40</b>
6140 DIV.TERRENOS Y CONSTR.OBRAS DE URBANIZAC	11,360,000.00	0.00	37,750,000.00	19,994,605.33	19,994,605.33	19,994,605.33	10,640,062.96	17,755,394.67
6150 CONSTRUCCIÓN DE VÍAS DE COMUNICACIÓN	48,700,000.00	0.00	15,000,000.00	9,978,512.27	9,978,512.27	9,978,512.27	3,021,800.31	5,021,487.73
<b>6200 OBRA PUBLICA EN BIENES PROPIOS</b>	<b>0.00</b>	<b>14,810,000.00</b>	<b>14,810,000.00</b>	<b>7,490,515.96</b>	<b>7,490,515.96</b>	<b>7,490,515.96</b>	<b>2,277,806.88</b>	<b>7,319,484.04</b>
6220 EDIFICACIÓN NO HABITACIONAL	0.00	0.00	14,810,000.00	7,490,515.96	7,490,515.96	7,490,515.96	2,277,806.88	7,319,484.04
<b>7000 INVERSIONES FINANCIERAS Y OTRAS PROVISIO</b>	<b>764,000.00</b>	<b>200,000.00</b>	<b>964,000.00</b>	<b>0.00</b>	<b>0.00</b>	<b>0.00</b>	<b>0.00</b>	<b>964,000.00</b>
<b>7900 PROVISIONES PARA CONTINGENCIAS Y OTRAS E</b>	<b>764,000.00</b>	<b>200,000.00</b>	<b>964,000.00</b>	<b>0.00</b>	<b>0.00</b>	<b>0.00</b>	<b>0.00</b>	<b>964,000.00</b>
7910 CONTINGENCIAS POR FENÓMENOS NATURALES	764,000.00	0.00	964,000.00	0.00	0.00	0.00	0.00	964,000.00
<b>NOM NOMINA</b>	<b>335,019,014.00</b>	<b>265,895.40</b>	<b>335,284,909.40</b>	<b>151,575,405.40</b>	<b>151,575,405.40</b>	<b>151,575,405.40</b>	<b>150,885,625.08</b>	<b>183,709,504.00</b>
<b>1000 SERVICIOS PERSONALES</b>	<b>335,019,014.00</b>	<b>265,895.40</b>	<b>335,284,909.40</b>	<b>151,575,405.40</b>	<b>151,575,405.40</b>	<b>151,575,405.40</b>	<b>150,885,625.08</b>	<b>183,709,504.00</b>
<b>1100 REMUNERACIONES AL PERSONAL DE CARÁCTER P</b>	<b>202,400,000.00</b>	<b>-5,208,555.76</b>	<b>197,191,444.24</b>	<b>96,091,444.24</b>	<b>96,091,444.24</b>	<b>96,091,444.24</b>	<b>96,040,410.30</b>	<b>101,100,000.00</b>
1130 SUELDOS BASE AL PERSONAL PERMANENTE	202,400,000.00	0.00	197,191,444.24	96,091,444.24	96,091,444.24	96,091,444.24	96,040,410.30	101,100,000.00
<b>1300 REMUNERACIONES ADICIONALES Y ESPECIALES</b>	<b>39,868,000.00</b>	<b>-520,091.11</b>	<b>39,347,908.89</b>	<b>2,913,908.89</b>	<b>2,913,908.89</b>	<b>2,913,908.89</b>	<b>2,305,404.49</b>	<b>36,434,000.00</b>
1310 PRIMAS POR AÑOS DE SERVICIOS EFECTIVOS P	4,468,000.00	0.00	3,138,750.41	904,750.41	904,750.41	904,750.41	699,073.19	2,234,000.00
1320 PRIMAS DE VACACIONES, DOMINICAL Y GRATIF	34,800,000.00	0.00	35,909,158.48	2,009,158.48	2,009,158.48	2,009,158.48	1,606,331.30	33,900,000.00
1340 COMPENSACIONES	600,000.00	0.00	300,000.00	0.00	0.00	0.00	0.00	300,000.00
<b>1500 OTRAS PRESTACIONES SOCIALES Y ECONOMICAS</b>	<b>92,751,014.00</b>	<b>5,994,542.27</b>	<b>98,745,556.27</b>	<b>52,570,052.27</b>	<b>52,570,052.27</b>	<b>52,570,052.27</b>	<b>52,539,810.29</b>	<b>46,175,504.00</b>
1510 CUOTAS PARA FONDO DE AHORRO Y F.TRABAJO	2,280,000.00	0.00	1,140,000.00	0.00	0.00	0.00	0.00	1,140,000.00
1540 PRESTACIONES CONTRACTUALES	90,071,014.00	0.00	97,205,556.27	52,570,052.27	52,570,052.27	52,570,052.27	52,539,810.29	44,635,504.00
1550 APOYOS A LA CAPACITACIÓN DE LOS SERV.PÚB	400,000.00	0.00	400,000.00	0.00	0.00	0.00	0.00	400,000.00
<b>Total Recursos Fiscales</b>	<b>1,017,648,525.00</b>	<b>54,405,305.65</b>	<b>1,072,053,830.65</b>	<b>504,387,939.31</b>	<b>503,526,285.69</b>	<b>503,526,285.69</b>	<b>426,126,584.26</b>	<b>568,527,544.96</b>
<b>15 Recursos Federales</b>								
<b>ZOFEMAT RECURSOS ZOFEMAT 70%</b>	<b>31,792,728.00</b>	<b>80,863.01</b>	<b>31,873,591.01</b>	<b>13,237,395.05</b>	<b>13,237,395.05</b>	<b>13,237,395.05</b>	<b>13,026,934.62</b>	<b>18,636,195.96</b>
<b>1000 SERVICIOS PERSONALES</b>	<b>12,676,333.00</b>	<b>-883,875.99</b>	<b>11,792,457.01</b>	<b>4,702,128.91</b>	<b>4,702,128.91</b>	<b>4,702,128.91</b>	<b>4,686,288.50</b>	<b>7,090,328.10</b>
<b>1200 REMUNERACIONES AL PERSONAL DE CARÁCTER T</b>	<b>12,676,333.00</b>	<b>-883,875.99</b>	<b>11,792,457.01</b>	<b>4,702,128.91</b>	<b>4,702,128.91</b>	<b>4,702,128.91</b>	<b>4,686,288.50</b>	<b>7,090,328.10</b>
1210 HONORARIOS ASIMILABLES A SALARIOS	12,676,333.00	0.00	11,792,457.01	4,702,128.91	4,702,128.91	4,702,128.91	4,686,288.50	7,090,328.10
<b>2000 MATERIALES Y SUMINISTROS</b>	<b>1,912,000.00</b>	<b>0.00</b>	<b>1,912,000.00</b>	<b>400,000.00</b>	<b>400,000.00</b>	<b>400,000.00</b>	<b>400,000.00</b>	<b>1,512,000.00</b>
<b>2100 MATERIALES DE ADMINISTRACION, EMISION DE</b>	<b>750,000.00</b>	<b>0.00</b>	<b>750,000.00</b>	<b>0.00</b>	<b>0.00</b>	<b>0.00</b>	<b>0.00</b>	<b>750,000.00</b>
2110 MATERIALES, ÚTILES Y EQ.MENORES DE OFICI	300,000.00	0.00	300,000.00	0.00	0.00	0.00	0.00	300,000.00
2120 MATERIALES Y ÚTILES DE IMPR. Y REPRODUCC	200,000.00	0.00	200,000.00	0.00	0.00	0.00	0.00	200,000.00
2140 MATERIALES, ÚTILES Y EQ. MENORES T.I. Y	150,000.00	0.00	150,000.00	0.00	0.00	0.00	0.00	150,000.00

*Unif*

*[Handwritten signature]*




**MUNICIPIO DE TULUM**  
**AV. TULUM OTE. MZA. 1 LOTE 1, CENTRO, C.P. 77780**  
**TULUM, QUINTANA ROO, MEXICO**

**ESTADO DEL EJERCICIO DEL PRESUPUESTO ANALITICO DE EGRESOS POR CLASIFICADOR POR OBJETO DE GASTO**  
**(Partida Especifica)**  
**Del 1 de Enero al 30 de Junio del 2024**  
**(Cifras en Pesos)**

Ejercicio del Presupuesto	Egresos Aprobado	Ampliaciones / (Reducciones)	Egresos Modificado	Egresos Comprometido	Egresos Devengado	Egresos Ejercido	Egresos Pagado	Subejercicio
2160	MATERIAL DE LIMPIEZA	100,000.00	0.00	100,000.00	0.00	0.00	0.00	100,000.00
2400	MATERIALES Y ARTÍCULOS DE CONSTRUCCIÓN Y	142,000.00	0.00	142,000.00	0.00	0.00	0.00	142,000.00
2460	MATERIAL ELÉCTRICO Y ELECTRÓNICO	12,000.00	0.00	12,000.00	0.00	0.00	0.00	12,000.00
2490	OTROS MATERIALES Y ARTÍC.DE CONSTRUC. Y	130,000.00	0.00	130,000.00	0.00	0.00	0.00	130,000.00
2600	COMBUSTIBLES, LUBRICANTES Y ADITIVOS	660,000.00	0.00	660,000.00	400,000.00	400,000.00	400,000.00	260,000.00
2610	COMBUSTIBLES, LUBRICANTES Y ADITIVOS	660,000.00	0.00	660,000.00	400,000.00	400,000.00	400,000.00	260,000.00
2700	VESTUARIO, BLANCOS, PRENDAS DE PROTECCIÓN	160,000.00	0.00	160,000.00	0.00	0.00	0.00	160,000.00
2710	VESTUARIO Y UNIFORMES	130,000.00	0.00	130,000.00	0.00	0.00	0.00	130,000.00
2720	PRENDAS DE SEGURIDAD Y PROTECCIÓN PERSON	30,000.00	0.00	30,000.00	0.00	0.00	0.00	30,000.00
2900	HERRAMIENTAS, REFACCIONES Y ACCESORIOS M	200,000.00	0.00	200,000.00	0.00	0.00	0.00	200,000.00
2910	HERRAMIENTAS MENORES	50,000.00	0.00	50,000.00	0.00	0.00	0.00	50,000.00
2960	REFAC. Y ACC. MENORES DE EQUIPO DE TRANS	150,000.00	0.00	150,000.00	0.00	0.00	0.00	150,000.00
3000	SERVICIOS GENERALES	16,089,395.00	964,739.00	17,054,134.00	8,135,266.14	8,135,266.14	8,135,266.14	8,918,867.86
3100	SERVICIOS BÁSICOS	180,000.00	0.00	180,000.00	0.00	0.00	0.00	180,000.00
3170	SERVICIOS DE ACCESO DE INTERNET, REDES Y	180,000.00	0.00	180,000.00	0.00	0.00	0.00	180,000.00
3200	SERVICIOS DE ARRENDAMIENTO	1,560,000.00	5,673.00	1,565,673.00	589,532.46	589,532.46	589,532.46	394,912.44
3210	ARRENDAMIENTO DE TERRENOS	360,000.00	0.00	360,000.00	111,360.00	111,360.00	111,360.00	74,240.00
3220	ARRENDAMIENTO DE EDIFICIOS	1,200,000.00	0.00	1,200,000.00	472,500.06	472,500.06	472,500.06	315,000.04
3270	ARRENDAMIENTO DE ACTIVOS INTANGIBLES	0.00	0.00	5,673.00	5,672.40	5,672.40	5,672.40	0.60
3300	SERVICIOS PROFESIONALES, CIENTÍFICOS, TÉ	12,200,000.00	1,000,000.00	13,200,000.00	7,541,203.68	7,541,203.68	7,541,203.68	5,658,796.32
3390	SERV.PROFESIONALES, CIENTÍFICOS Y TÉCNIC	12,200,000.00	0.00	13,200,000.00	7,541,203.68	7,541,203.68	7,541,203.68	5,658,796.32
3400	SERVICIOS FINANCIEROS, BANCARIOS Y COMER	730,000.00	0.00	730,000.00	0.00	0.00	0.00	730,000.00
3410	SERVICIOS FINANCIEROS Y BANCARIOS	30,000.00	0.00	30,000.00	0.00	0.00	0.00	30,000.00
3450	SEGURO DE BIENES PATRIMONIALES	700,000.00	0.00	700,000.00	0.00	0.00	0.00	700,000.00
3500	SERVICIOS DE INSTALACIÓN, REPARACIÓN, MA	701,216.00	0.00	701,216.00	4,530.00	4,530.00	4,530.00	696,686.00
3550	REP.Y MANTTO.DE EQUIPO DE TRANSPORTE	701,216.00	0.00	701,216.00	4,530.00	4,530.00	4,530.00	696,686.00
3900	OTROS SERVICIOS GENERALES	718,179.00	-40,934.00	677,245.00	0.00	0.00	0.00	677,245.00
3920	IMPUESTOS Y DERECHOS	190,000.00	0.00	184,327.00	0.00	0.00	0.00	184,327.00
3980	IMPUESTOS SOBRE NÓMINAS Y OTROS QUE SE D	528,179.00	0.00	492,918.00	0.00	0.00	0.00	492,918.00
5000	BIENES MUEBLES, INMUEBLES E INTANGIBLES	1,115,000.00	0.00	1,115,000.00	0.00	0.00	0.00	1,115,000.00
5100	MOBILIARIO Y EQUIPO DE ADMINISTRACIÓN	675,000.00	0.00	675,000.00	0.00	0.00	0.00	675,000.00
5110	MUEBLES DE OFICINA Y ESTANTERÍA	200,000.00	0.00	200,000.00	0.00	0.00	0.00	200,000.00
5150	EQUIPO DE CÓMPUTO Y DE TECNOLOGÍAS DE LA	450,000.00	0.00	450,000.00	0.00	0.00	0.00	450,000.00
5190	OTROS MOBILIARIOS Y EQUIPOS DE ADMINISTR	25,000.00	0.00	25,000.00	0.00	0.00	0.00	25,000.00
5600	MAQUINARIA, OTROS EQUIPOS Y HERRAMIENTAS	380,000.00	0.00	380,000.00	0.00	0.00	0.00	380,000.00
5650	EQUIPO DE COMUNICACIÓN Y TELECOMUNICACIÓ	350,000.00	0.00	350,000.00	0.00	0.00	0.00	350,000.00
5660	EQUIPOS DE GENERACIÓN ELÉCTRICA, APARATO	30,000.00	0.00	30,000.00	0.00	0.00	0.00	30,000.00
5900	ACTIVOS INTANGIBLES	60,000.00	0.00	60,000.00	0.00	0.00	0.00	60,000.00

*Chuy*

*9*



**MUNICIPIO DE TULUM**  
**AV. TULUM OTE. MZA. 1 LOTE 1, CENTRO, C.P. 77780**  
**TULUM, QUINTANA ROO, MEXICO**

**ESTADO DEL EJERCICIO DEL PRESUPUESTO ANALITICO DE EGRESOS POR CLASIFICADOR POR OBJETO DE GASTO**  
**(Partida Especifica)**  
**Del 1 de Enero al 30 de Junio del 2024**  
**(Cifras en Pesos)**


Ejercicio del Presupuesto	Egresos Aprobado	Ampliaciones / (Reducciones)	Egresos Modificado	Egresos Comprometido	Egresos Devengado	Egresos Ejercido	Egresos Pagado	Subejercicio
5910 SOFTWARE	30,000.00	0.00	30,000.00	0.00	0.00	0.00	0.00	30,000.00
5970 LICENCIAS INFORMÁTICAS E INTELECTUALES	30,000.00	0.00	30,000.00	0.00	0.00	0.00	0.00	30,000.00
<b>Total Recursos Federales</b>	<b>31,792,728.00</b>	<b>80,863.01</b>	<b>31,873,591.01</b>	<b>13,237,395.05</b>	<b>13,237,395.05</b>	<b>13,237,395.05</b>	<b>13,026,934.62</b>	<b>18,636,195.96</b>

**25 Recursos Federales**

<b>CONAFOR CONAFOR (RAMO 16) FEDERAL</b>	<b>0.00</b>	<b>1,021,614.40</b>	<b>1,021,614.40</b>	<b>959,610.00</b>	<b>903,735.00</b>	<b>903,735.00</b>	<b>903,735.00</b>	<b>117,879.40</b>
2000 MATERIALES Y SUMINISTROS	0.00	122,081.00	122,081.00	122,081.00	122,081.00	122,081.00	122,081.00	0.00
2100 MATERIALES DE ADMINISTRACION, EMISION DE	0.00	13,885.20	13,885.20	13,885.20	13,885.20	13,885.20	13,885.20	0.00
2140 MATERIALES, ÚTILES Y EQ. MENORES T.I. Y	0.00	0.00	11,136.00	11,136.00	11,136.00	11,136.00	11,136.00	0.00
2160 MATERIAL DE LIMPIEZA	0.00	0.00	2,749.20	2,749.20	2,749.20	2,749.20	2,749.20	0.00
2600 COMBUSTIBLES, LUBRICANTES Y ADITIVOS	0.00	61,500.00	61,500.00	61,500.00	61,500.00	61,500.00	61,500.00	0.00
2610 COMBUSTIBLES, LUBRICANTES Y ADITIVOS	0.00	0.00	61,500.00	61,500.00	61,500.00	61,500.00	61,500.00	0.00
2700 VESTUARIO, BLANCOS, PRENDAS DE PROTECCIÓN	0.00	9,445.00	9,445.00	9,445.00	9,445.00	9,445.00	9,445.00	0.00
2710 VESTUARIO Y UNIFORMES	0.00	0.00	9,445.00	9,445.00	9,445.00	9,445.00	9,445.00	0.00
2900 HERRAMIENTAS, REFACCIONES Y ACCESORIOS M	0.00	37,250.80	37,250.80	37,250.80	37,250.80	37,250.80	37,250.80	0.00
2910 HERRAMIENTAS MENORES	0.00	0.00	37,250.80	37,250.80	37,250.80	37,250.80	37,250.80	0.00
3000 SERVICIOS GENERALES	0.00	55,875.00	55,875.00	55,875.00	0.00	0.00	0.00	55,875.00
3200 SERVICIOS DE ARRENDAMIENTO	0.00	55,875.00	55,875.00	55,875.00	0.00	0.00	0.00	55,875.00
3250 ARRENDAMIENTO DE EQUIPO DE TRANSPORTE	0.00	0.00	55,875.00	55,875.00	0.00	0.00	0.00	55,875.00
4000 TRANSFERENCIAS, ASIGNACIONES, SUBSIDIOS	0.00	834,204.40	834,204.40	772,200.00	772,200.00	772,200.00	772,200.00	62,004.40
4400 AYUDAS SOCIALES.	0.00	834,204.40	834,204.40	772,200.00	772,200.00	772,200.00	772,200.00	62,004.40
4410 AYUDAS SOCIALES A PERSONAS	0.00	0.00	834,204.40	772,200.00	772,200.00	772,200.00	772,200.00	62,004.40
5000 BIENES MUEBLES, INMUEBLES E INTANGIBLES	0.00	9,454.00	9,454.00	9,454.00	9,454.00	9,454.00	9,454.00	0.00
5600 MAQUINARIA, OTROS EQUIPOS Y HERRAMIENTAS	0.00	9,454.00	9,454.00	9,454.00	9,454.00	9,454.00	9,454.00	0.00
5650 EQUIPO DE COMUNICACIÓN Y TELECOMUNICACIÓN	0.00	0.00	9,454.00	9,454.00	9,454.00	9,454.00	9,454.00	0.00
<b>FAISMUN FAISMUN (RAMO 33)</b>	<b>61,891,445.00</b>	<b>27,294,214.23</b>	<b>89,185,659.23</b>	<b>40,071,391.70</b>	<b>40,071,391.70</b>	<b>40,071,391.70</b>	<b>12,528,657.73</b>	<b>49,114,267.53</b>
3000 SERVICIOS GENERALES	1,856,744.00	-2,657.77	1,854,086.23	1,854,086.23	1,854,086.23	1,854,086.23	941,242.90	0.00
3300 SERVICIOS PROFESIONALES, CIENTÍFICOS, TÉ	1,856,744.00	-2,657.77	1,854,086.23	1,854,086.23	1,854,086.23	1,854,086.23	941,242.90	0.00
3320 SERVICIOS DE DISEÑO, ARQUITECTURA, INGEN	1,856,744.00	0.00	1,854,086.23	1,854,086.23	1,854,086.23	1,854,086.23	941,242.90	0.00
5000 BIENES MUEBLES, INMUEBLES E INTANGIBLES	1,237,829.00	0.00	1,237,829.00	0.00	0.00	0.00	0.00	1,237,829.00
5100 MOBILIARIO Y EQUIPO DE ADMINISTRACIÓN	1,237,829.00	0.00	1,237,829.00	0.00	0.00	0.00	0.00	1,237,829.00
5150 EQUIPO DE CÓMPUTO Y DE TECNOLOGÍAS DE LA	1,237,829.00	0.00	1,237,829.00	0.00	0.00	0.00	0.00	1,237,829.00
6000 INVERSION PÚBLICA	58,796,872.00	27,296,872.00	86,093,744.00	38,217,305.47	38,217,305.47	38,217,305.47	11,587,414.83	47,876,438.53
6100 OBRA PÚBLICA EN BIENES DE DOMINIO PÚBLIC	58,796,872.00	11,296,872.00	70,093,744.00	30,233,857.79	30,233,857.79	30,233,857.79	9,158,928.89	39,859,886.21
6140 DIV.TERRENOS Y CONSTR.OBRAS DE URBANIZAC	35,000,000.00	0.00	36,796,871.80	20,753,304.57	20,753,304.57	20,753,304.57	6,292,849.69	16,043,567.23
6150 CONSTRUCCIÓN DE VÍAS DE COMUNICACIÓN	23,796,872.00	0.00	33,296,872.20	9,480,553.22	9,480,553.22	9,480,553.22	2,866,079.20	23,816,318.98
6200 OBRA PUBLICA EN BIENES PROPIOS	0.00	16,000,000.00	16,000,000.00	7,983,447.68	7,983,447.68	7,983,447.68	2,428,485.94	8,016,552.32
6220 EDIFICACIÓN NO HABITACIONAL	0.00	0.00	16,000,000.00	7,983,447.68	7,983,447.68	7,983,447.68	2,428,485.94	8,016,552.32

*Unij*

*10*




**MUNICIPIO DE TULUM**  
**AV. TULUM OTE. MZA. 1 LOTE 1, CENTRO, C.P. 77780**  
**TULUM, QUINTANA ROO, MEXICO**

**ESTADO DEL EJERCICIO DEL PRESUPUESTO ANALITICO DE EGRESOS POR CLASIFICADOR POR OBJETO DE GASTO**  
**(Partida Especifica)**  
**Del 1 de Enero al 30 de Junio del 2024**  
**(Cifras en Pesos)**

Ejercicio del Presupuesto		Egresos Aprobado	Ampliaciones / (Reducciones)	Egresos Modificado	Egresos Comprometido	Egresos Devengado	Egresos Ejercido	Egresos Pagado	Subejercicio
<b>FAM</b>	<b>FORTAMUNDF (RAMO 33)</b>	<b>44,142,856.00</b>	<b>6,555,874.60</b>	<b>50,698,730.60</b>	<b>27,899,304.85</b>	<b>27,899,304.85</b>	<b>27,899,304.85</b>	<b>13,374,380.51</b>	<b>22,799,425.75</b>
1000	SERVICIOS PERSONALES	23,240,000.00	-934,131.40	22,305,868.60	7,027,397.65	7,027,397.65	7,027,397.65	7,027,397.65	15,278,470.95
1100	REMUNERACIONES AL PERSONAL DE CARÁCTER P	10,600,000.00	-563,709.84	10,036,290.16	3,544,337.96	3,544,337.96	3,544,337.96	3,544,337.96	6,491,952.20
1130	SUELDOS BASE AL PERSONAL PERMANENTE	10,600,000.00	0.00	10,036,290.16	3,544,337.96	3,544,337.96	3,544,337.96	3,544,337.96	6,491,952.20
1300	REMUNERACIONES ADICIONALES Y ESPECIALES	3,140,000.00	5,208.78	3,145,208.78	58,690.03	58,690.03	58,690.03	58,690.03	3,086,518.75
1320	PRIMAS DE VACACIONES, DOMINICAL Y GRATIF	3,140,000.00	0.00	3,145,208.78	58,690.03	58,690.03	58,690.03	58,690.03	3,086,518.75
1500	OTRAS PRESTACIONES SOCIALES Y ECONOMICAS	9,500,000.00	-375,630.34	9,124,369.66	3,424,369.66	3,424,369.66	3,424,369.66	3,424,369.66	5,700,000.00
1540	PRESTACIONES CONTRACTUALES	9,500,000.00	0.00	9,124,369.66	3,424,369.66	3,424,369.66	3,424,369.66	3,424,369.66	5,700,000.00
6000	INVERSION PÚBLICA	20,902,856.00	7,490,006.00	28,392,862.00	20,871,907.20	20,871,907.20	20,871,907.20	6,346,982.86	7,520,954.80
6100	OBRA PÚBLICA EN BIENES DE DOMINIO PÚBLIC	15,222,856.00	-7,732,850.00	7,490,006.00	0.00	0.00	0.00	0.00	7,490,006.00
6140	DIV.TERRENOS Y CONSTR.OBRAS DE URBANIZAC	4,240,006.00	0.00	4,240,006.00	0.00	0.00	0.00	0.00	4,240,006.00
6150	CONSTRUCCIÓN DE VÍAS DE COMUNICACIÓN	10,982,850.00	0.00	3,250,000.00	0.00	0.00	0.00	0.00	3,250,000.00
6200	OBRA PUBLICA EN BIENES PROPIOS	5,680,000.00	15,222,856.00	20,902,856.00	20,871,907.20	20,871,907.20	20,871,907.20	6,346,982.86	30,948.80
6220	EDIFICACIÓN NO HABITACIONAL	5,680,000.00	0.00	20,902,856.00	20,871,907.20	20,871,907.20	20,871,907.20	6,346,982.86	30,948.80
<b>MUS</b>	<b>5% DUZA (RECURSO FEDERAL)</b>	<b>4,000,000.00</b>	<b>0.00</b>	<b>4,000,000.00</b>	<b>0.00</b>	<b>0.00</b>	<b>0.00</b>	<b>0.00</b>	<b>4,000,000.00</b>
6000	INVERSION PÚBLICA	4,000,000.00	0.00	4,000,000.00	0.00	0.00	0.00	0.00	4,000,000.00
6100	OBRA PÚBLICA EN BIENES DE DOMINIO PÚBLIC	4,000,000.00	0.00	4,000,000.00	0.00	0.00	0.00	0.00	4,000,000.00
6150	CONSTRUCCIÓN DE VÍAS DE COMUNICACIÓN	4,000,000.00	0.00	4,000,000.00	0.00	0.00	0.00	0.00	4,000,000.00
<b>PF</b>	<b>PARTICIPAC. FEDERAL (RAMO 28)</b>	<b>50,000,000.00</b>	<b>-1,200,000.00</b>	<b>48,800,000.00</b>	<b>8,493,232.35</b>	<b>8,493,232.35</b>	<b>8,493,232.35</b>	<b>2,577,541.91</b>	<b>40,306,767.65</b>
6000	INVERSION PÚBLICA	50,000,000.00	-1,200,000.00	48,800,000.00	8,493,232.35	8,493,232.35	8,493,232.35	2,577,541.91	40,306,767.65
6100	OBRA PÚBLICA EN BIENES DE DOMINIO PÚBLIC	50,000,000.00	-1,200,000.00	48,800,000.00	8,493,232.35	8,493,232.35	8,493,232.35	2,577,541.91	40,306,767.65
6120	EDIFICACIÓN NO HABITACIONAL	0.00	0.00	2,000,000.00	0.00	0.00	0.00	0.00	2,000,000.00
6140	DIV.TERRENOS Y CONSTR.OBRAS DE URBANIZAC	17,400,000.00	0.00	25,800,000.00	5,498,316.03	5,498,316.03	5,498,316.03	1,673,808.28	20,301,683.97
6150	CONSTRUCCIÓN DE VÍAS DE COMUNICACIÓN	32,600,000.00	0.00	17,000,000.00	2,994,916.32	2,994,916.32	2,994,916.32	903,733.63	14,005,083.68
6170	INSTALACIONES Y EQUIPAMIENTO EN CONSTRUC	0.00	0.00	4,000,000.00	0.00	0.00	0.00	0.00	4,000,000.00
<b>PF RAMO28</b>	<b>PARTICIP. FEDER. (RAMO 28) REMANENTE</b>	<b>0.00</b>	<b>0.00</b>	<b>0.00</b>	<b>0.00</b>	<b>0.00</b>	<b>0.00</b>	<b>0.00</b>	<b>0.00</b>
<b>ZOFEMAT3</b>	<b>BONDO ZOFEMAT 30%</b>	<b>15,898,055.00</b>	<b>-2,707,010.67</b>	<b>13,191,044.33</b>	<b>3,966,906.43</b>	<b>3,961,927.85</b>	<b>3,961,927.85</b>	<b>3,943,584.68</b>	<b>9,229,116.48</b>
1000	SERVICIOS PERSONALES	9,552,191.00	-431,798.67	9,120,392.33	3,824,991.33	3,824,991.33	3,824,991.33	3,806,648.16	5,295,401.00
1200	REMUNERACIONES AL PERSONAL DE CARÁCTER T	9,552,191.00	-431,798.67	9,120,392.33	3,824,991.33	3,824,991.33	3,824,991.33	3,806,648.16	5,295,401.00
1210	HONORARIOS ASIMILABLES A SALARIOS	9,552,191.00	0.00	9,120,392.33	3,824,991.33	3,824,991.33	3,824,991.33	3,806,648.16	5,295,401.00
2000	MATERIALES Y SUMINISTROS	1,915,376.00	-905,212.00	1,010,164.00	5,531.00	5,531.00	5,531.00	5,531.00	1,004,633.00
2100	MATERIALES DE ADMINISTRACION, EMISION DE	18,676.00	0.00	18,676.00	0.00	0.00	0.00	0.00	18,676.00
2160	MATERIAL DE LIMPIEZA	18,676.00	0.00	18,676.00	0.00	0.00	0.00	0.00	18,676.00
2500	PRODUCTOS QUÍMICOS, FARMACÉUTICOS Y DE L	3,600.00	0.00	3,600.00	0.00	0.00	0.00	0.00	3,600.00
2540	MAT., ACCESORIOS Y SUMINISTROS MÉDICOS	3,600.00	0.00	3,600.00	0.00	0.00	0.00	0.00	3,600.00
2600	COMBUSTIBLES, LUBRICANTES Y ADITIVOS	1,547,900.00	-733,950.00	813,950.00	0.00	0.00	0.00	0.00	813,950.00
2610	COMBUSTIBLES, LUBRICANTES Y ADITIVOS	1,547,900.00	0.00	813,950.00	0.00	0.00	0.00	0.00	813,950.00
2700	VESTUARIO, BLANCOS, PRENDAS DE PROTECCIÓ	170,200.00	-160,200.00	10,000.00	0.00	0.00	0.00	0.00	10,000.00

*Unif*

*D*



**MUNICIPIO DE TULUM**  
**AV. TULUM OTE. MZA. 1 LOTE 1, CENTRO, C.P. 77780**  
**TULUM, QUINTANA ROO, MEXICO**

Página: 9 / 10

**ESTADO DEL EJERCICIO DEL PRESUPUESTO ANALITICO DE EGRESOS POR CLASIFICADOR POR OBJETO DE GASTO**  
**(Partida Especifica)**  
**Del 1 de Enero al 30 de Junio del 2024**  
**(Cifras en Pesos)**


Ejercicio del Presupuesto	Egresos Aprobado	Ampliaciones / (Reducciones)	Egresos Modificado	Egresos Comprometido	Egresos Devengado	Egresos Ejercido	Egresos Pagado	Subejercicio
2710 VESTUARIO Y UNIFORMES	160,200.00	0.00	0.00	0.00	0.00	0.00	0.00	0.00
2740 PRODUCTOS TEXTILES	10,000.00	0.00	10,000.00	0.00	0.00	0.00	0.00	10,000.00
2900 HERRAMIENTAS, REFACCIONES Y ACCESORIOS M	175,000.00	-11,062.00	163,938.00	5,531.00	5,531.00	5,531.00	5,531.00	158,407.00
2960 REFAC. Y ACC. MENORES DE EQUIPO DE TRANS	175,000.00	0.00	163,938.00	5,531.00	5,531.00	5,531.00	5,531.00	158,407.00
3000 SERVICIOS GENERALES	3,310,488.00	-350,000.00	2,960,488.00	136,384.10	131,405.52	131,405.52	131,405.52	2,829,082.48
3300 SERVICIOS PROFESIONALES, CIENTÍFICOS, TÉ	1,438,400.00	0.00	1,438,400.00	0.00	0.00	0.00	0.00	1,438,400.00
3360 SERV.DE APOYO ADMINISTRATIVO, TRADUCCIÓN	139,200.00	0.00	139,200.00	0.00	0.00	0.00	0.00	139,200.00
3390 SERV.PROFESIONALES, CIENTÍFICOS Y TÉCNIC	1,299,200.00	0.00	1,299,200.00	0.00	0.00	0.00	0.00	1,299,200.00
3400 SERVICIOS FINANCIEROS, BANCARIOS Y COMER	350,000.00	-350,000.00	0.00	0.00	0.00	0.00	0.00	0.00
3450 SEGURO DE BIENES PATRIMONIALES	350,000.00	0.00	0.00	0.00	0.00	0.00	0.00	0.00
3500 SERVICIOS DE INSTALACIÓN, REPARACIÓN, MA	1,110,000.00	0.00	1,110,000.00	8,957.10	3,978.52	3,978.52	3,978.52	1,106,021.48
3520 INSTAL., REP. Y MANTTO.DE MOBILIARIO Y E	300,000.00	0.00	300,000.00	0.00	0.00	0.00	0.00	300,000.00
3550 REP.Y MANTTO.DE EQUIPO DE TRANSPORTE	510,000.00	0.00	510,000.00	8,957.10	3,978.52	3,978.52	3,978.52	506,021.48
3570 INSTAL., REP. Y MANTTO.DE MAQUINARIA, OT	300,000.00	0.00	300,000.00	0.00	0.00	0.00	0.00	300,000.00
3800 SERVICIOS OFICIALES	30,000.00	0.00	30,000.00	0.00	0.00	0.00	0.00	30,000.00
3850 GASTOS DE REPRESENTACIÓN	30,000.00	0.00	30,000.00	0.00	0.00	0.00	0.00	30,000.00
3900 OTROS SERVICIOS GENERALES	382,088.00	0.00	382,088.00	127,427.00	127,427.00	127,427.00	127,427.00	254,661.00
3980 IMPUESTOS SOBRE NÓMINAS Y OTROS QUE SE D	382,088.00	0.00	382,088.00	127,427.00	127,427.00	127,427.00	127,427.00	254,661.00
5000 BIENES MUEBLES, INMUEBLES E INTANGIBLES	1,120,000.00	-1,020,000.00	100,000.00	0.00	0.00	0.00	0.00	100,000.00
5600 MAQUINARIA, OTROS EQUIPOS Y HERRAMIENTAS	1,120,000.00	-1,020,000.00	100,000.00	0.00	0.00	0.00	0.00	100,000.00
5610 MAQUINARIA Y EQUIPO AGROPECUARIO	100,000.00	0.00	100,000.00	0.00	0.00	0.00	0.00	100,000.00
5690 OTROS EQUIPOS	1,020,000.00	0.00	0.00	0.00	0.00	0.00	0.00	0.00
<b>Total Recursos Federales</b>	<b>175,932,356.00</b>	<b>30,964,692.56</b>	<b>206,897,048.56</b>	<b>81,390,445.33</b>	<b>81,329,591.75</b>	<b>81,329,591.75</b>	<b>33,327,899.83</b>	<b>125,567,456.81</b>
<b>Total</b>	<b>1,225,373,609.00</b>	<b>85,450,861.22</b>	<b>1,310,824,470.22</b>	<b>599,015,779.69</b>	<b>598,093,272.49</b>	<b>598,093,272.49</b>	<b>472,481,418.71</b>	<b>712,731,197.73</b>

  
LAET. LENNY JACQUELINE PEREZ SALAZAR  
DIRECTORA DE EGRESOS Y FINANZAS

C. DIEGO CASTAÑON TREJO  
PRESIDENTE MUNICIPAL

  
LIC. VICENTE FRANCISCO ALDAPE MONCADA  
TESORERO MUNICIPAL

  
LIC. MARIA TERESA ARANA SANCHEZ  
SINDICO MUNICIPAL



**MUNICIPIO DE TULUM**  
**AV. TULUM OTE. MZA. 1 LOTE 1, CENTRO, C.P. 77780**  
**TULUM, QUINTANA ROO, MEXICO**

**ESTADO DEL EJERCICIO DEL PRESUPUESTO ANALITICO DE EGRESOS POR CLASIFICADOR POR OBJETO DE GASTO**  
**(Partida Especifica)**  
**Del 1 de Enero al 30 de Junio del 2024**  
**(Cifras en Pesos)**

Ejercicio del Presupuesto	Egresos Aprobado	Ampliaciones / (Reducciones)	Egresos Modificado	Egresos Comprometido	Egresos Devengado	Egresos Ejercido	Egresos Pagado	Subejercicio
---------------------------	------------------	------------------------------	--------------------	----------------------	-------------------	------------------	----------------	--------------

BAJO PROTESTA DE DECIR VERDAD DECLARAMOS QUE LOS ESTADOS FINANCIEROS Y SUS NOTAS, SON RAZONABLEMENTE CORRECTOS Y SON RESPONSABILIDAD DEL EMISOR.